



Fermacavi incorporato.
Feritoie con doppio restringimento disponibile su alcuni formati.
Ingresso arrotondato per i cavi.
Permette una rapida installazione dei cavi.
Built-in wire retainer.
Double restricted slots on some sizes.
Smooth wire entry.
Allows for quick insertion of wires.

Lamelle arrotondate
Non graffiano l'installatore e non danneggiano i cavi.
Smooth fingers
Will not hurt the installer or damage wires or cables.

Coperchio antisivolo.
Disegno esclusivo del coperchio per una massima tenuta.
Non-Slip cover.
Exclusive flush cover design with maximum grip.

Fori sul fondo per il fissaggio
Adatti per il montaggio su armadi standard.
Staggered mounting hole pattern
Provides the required mounting hole pattern for use in cabinets which are designed to these standards.

Doppia linea di rottura:
Linea inferiore: permette una facile rimozione della parete.
Linea superiore: permette la facile rottura delle lamelle anche manualmente.
Double scoreline:
Lower scoreline allows easy removal of the wall section.
Upper scoreline enables the fingers to be broken by hand without the use of tools.



Canali per cablaggio con feritoie da 5 mm - lamella da 7,5 mm
Wire ducts with 5 mm slots - fingers 7,5 mm



Coperchio disegnato per garantire la massima tenuta.
Flush cover design with maximum grip.



Progettato per l'utilizzo di diversi accessori.
Designed for use with several accessories.

EAN	Sezione fondo	Tipo	B mm	H mm	Imballo m	Imballo m ³	Cartone peso Kg	Pallet m	FIG.	(C)	(D)	(P)
EAN Code	Section of the bottom	Part number	B mm	H mm	Standard Carton m	Packing m ³	Carton Weight Kg	Pallet m	FIG.	(C)	(D)	(P)
055106	┌	ED2525	25	25	84	0,051	16,5	2100	1	5	7,5	12,5
055113		ED2537		37,5	64	0,057	15,1	1280	1	5	7,5	12,5
055045		ED2550		50	52	0,057	15,3	1040	1	5	7,5	12,5
055137		ED2575		75	32	0,051	13,1	800	2	5	7,5	12,5
055090	┌	ED3737	37,5	37,5	48	0,057	14,4	960	1	5	7,5	12,5
055007		ED3750		50	32	0,051	11,2	800	1	5	7,5	12,5
055052		ED3775		75	32	0,069	15,0	640	2	5	7,5	12,5
055014	┌	ED5050	50	50	24	0,051	10,8	600	1	5	7,5	12,5
055069		ED5075		75	24	0,069	13,4	480	2	5	7,5	12,5
055021	┌	ED7550	75	50	24	0,069	13,7	480	1	5	7,5	12,5
055076		ED7575		75	16	0,069	11,8	320	2	5	7,5	12,5
055038	┌	ED10050	100	50	16	0,064	12,2	288	1	5	7,5	12,5
055083		ED10075		75	16	0,085	14,1	240	2	5	7,5	12,5
055120	┌	ED12575	125	75	12	0,085	13,6	180	2	5	7,5	12,5

Accessori Accessories	
Traversini Cross-Arms	Separatori Separators
PTR	TR6
PTR	TR6
PTR	TR6
PTR	TR6
PTR	TR6
PTR	TR10
PTR	TR10
PTR	TR10
PTR	TR10
PTR	TR15

Vedi accessori pag. 32
See accessories page 32

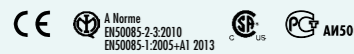
Coperchi / Cover	EAN	Tipo / Part number	B mm	Imballo m
	025857	GCOP25	25	240
	025819	GCOP37	37,5	228
	025802	GCOP50	50	124
	025826	GCOP75	75	88

Coperchi / Cover	EAN	Tipo / Part number	B mm	Imballo m
	025895	GCOP100	100	64
	025833	GCOP125	125	40

(Conformità RoHS)
(RoHS compliance)



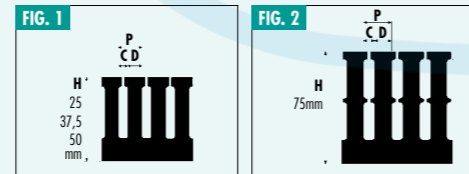
Canali per cablaggio con feritoie e lamelle larghe per un inserimento facilitato dei cavi.
Materiale: PVC Rigido Autoestinguente Classe 1 (UL94-V0). Lunghezza: 2 metri
Wiring ducts with large fingers and large slots for easy insertion of larger wires and cables.
Self-extinguishing rigid PVC Class 1 (UL94-V0). Length: 2 meters



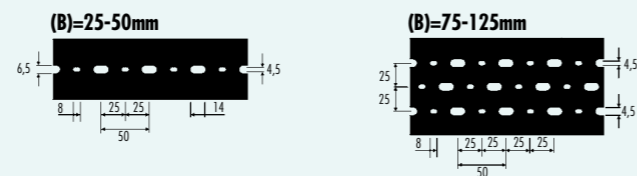
Codifica per l'ordine dei canali Functional part numbering system	
Tipo / Type	Colour
ED2525	*

* Da indicare se diverso da Grigio Type 7030.
* To indicate only if different from Grey Type 7030.

DATI TECNICI / TECHNICAL DATA



DISPOSIZIONE FORI SUL FONDO / SIZES AND LAYOUT OF HOLES ON THE BOTTOM



CANALI PER CABLAGGIO / WIRE DUCTS